

Algorithmen und Datenstrukturen (für ET/IT)

Wintersemester 2012/13

Dr. Tobias Lasser

Computer Aided Medical Procedures
Technische Universität München



Notizen

Organisation (Wiederholung)

Vorlesungswebseite

<http://campar.in.tum.de/Chair/TeachingWs12AlgoDs>

- aktuelle Nachrichten
- Vorlesungs-Folien
- Übungsblätter
- Code-Beispiele

Moodle

<https://www.moodle.tum.de/course/view.php?idnumber=950071893>

- Diskussions-Forum

Notizen

Kontakt

Bei Fragen:

- Sprechstunde Vorlesung
 - Mittwoch, 8:30 - 9:30, Raum 1200
- Sprechpunkt Zentralübung
 - Montag, 13:30, Raum 0999
- Email
 - algods@mailnavab.in.tum.de
- Diskussions-Forum
 - Moodle: <https://www.moodle.tum.de/course/view.php?idnumber=950071893>
- Tutor-Fragestunden
 - Freitag, 9:30 - 11:30, Raum 1977
 - Freitag, 14:00 - 16:00, Raum 0999

Notizen

3

Programm heute

① Einführung

② Mathematische Grundlagen

- Mengen
- Abbildungen
- Zahldarstellung
- Boolesche Logik

Notizen

5

Primitive Datentypen (präzisiert!)

Primitive Datentypen

In Computern verwendet man **Binärdarstellung** mit einer fixen Anzahl Ziffern (genannt **Bits**).

Die **primitiven Datentypen** sind

- **8 Bits** (auch genannt **Byte**), darstellbare Zahlen: $\{0, \dots, 255\}$
in C, C++: `unsigned char`
- **16 Bits**, darstellbare Zahlen: $\{0, \dots, 65535\}$
in C, C++: `unsigned short`
- **32 Bits**, darstellbare Zahlen: $\{0, \dots, 4294967295\}$
in C, C++: `unsigned long`
- **64 Bits**, darstellbare Zahlen: $\{0, \dots, 2^{64} - 1\}$
in C, C++: `unsigned long long`

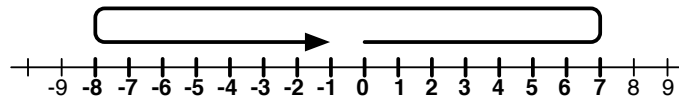
Notizen

6

Negative Zahlen

Darstellung durch **2-Komplement**

Beispiel für 4 Bits (darstellbare Zahlen: $2^4 = 16$):



Damit erhält man:

0000 = +0	0100 = +4	1000 = -8	1100 = -4
0001 = +1	0101 = +5	1001 = -7	1101 = -3
0010 = +2	0110 = +6	1010 = -6	1110 = -2
0011 = +3	0111 = +7	1011 = -5	1111 = -1

Das erste Bit ist also das **Vorzeichen!**

Notizen

7

2-Komplement Darstellung I

2-Komplement Darstellung

Sei $x \in \mathbb{N}$, $x > 0$. Die 2-Komplement Darstellung $-x_z$ von $-x$ mittels n Bits ist gegeben durch

$$-x_z = 2^n - x.$$

Vorheriges Beispiel war: $-5 = 1011$, also $x = 5$ und $n = 4$.

Nun:

$$-5_z = 2^4 - 5 = 16 - 5 = 11 = 1011_2$$

Notizen

8

2-Komplement Darstellung II

Sei $b_n b_{n-1} \dots b_1$ eine Bitfolge.

- $(b_n b_{n-1} \dots b_1)_z$ sei der Zahlwert in 2-Komplement Darstellung
- für positive Zahlen von 0 bis $2^{n-1} - 1$ entspricht $(b_n b_{n-1} \dots b_1)_z$ der Binärdarstellung:

$$(0b_{n-1} \dots b_1)_z = (0b_{n-1} \dots b_1)_2$$

- für negative Zahlen von -2^{n-1} bis -1 gilt

$$(1b_{n-1} \dots b_1)_z = -2^{n-1} + (0b_{n-1} \dots b_1)_2$$

- allgemein:

$$(b_n b_{n-1} \dots b_1)_z = b_n \cdot (-2^{n-1}) + (b_{n-1} \dots b_1)_2$$

Notizen

9

Eigenschaften 2-Komplement

- Für $n \in \mathbb{N}$ gilt

$$\begin{aligned}(111 \dots 11)_z &= (-2^{n-1}) + 2^{n-2} + \dots + 2^1 + 2^0 \\ &= -2^{n-1} + (2^{n-1} - 1) \\ &= -1\end{aligned}$$

- Um $-x$ aus x in 2-Komplement Darstellung zu erhalten:

Bilde bitweises Komplement und addiere 1.

- Beispiel: Negatives von $6 = (0110)_2$ mit $n = 4$

$$-6 = (\bar{0}\bar{1}\bar{1}\bar{0})_z + 1 = (1001)_z + 1 = (1010)_z$$

- und zurück:

$$6 = (\bar{1}\bar{0}\bar{1}\bar{0})_z + 1 = (0101)_z + 1 = (0110)_z$$

Notizen

10

Ganze Zahlen in C, C++

Ganze Zahlen in C, C++

- 8 Bits: unsigned char $\{0, \dots, 255\}$
signed char $\{-128, \dots, 127\}$
- 16 Bits: unsigned short $\{0, \dots, 65535\}$
signed short $\{-32768, \dots, 32767\}$
- 32 Bits: unsigned long $\{0, \dots, 2^{32} - 1\}$
signed long $\{-2^{31}, \dots, 2^{31} - 1\}$
- 64 Bits: unsigned long long $\{0, \dots, 2^{64} - 1\}$
signed long long $\{-2^{63}, \dots, 2^{63} - 1\}$

- signed kann weggelassen werden (ausser bei char!)
- unsigned int und signed int sind je nach System 16, 32 oder 64 Bit

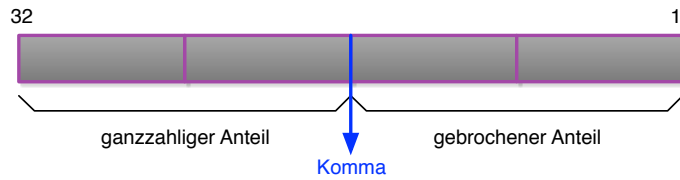
Notizen

11

Rationale Zahlen I

Festkomma Darstellung:

- Komma an fester Stelle in Zahl
- Beispiel mit $n = 32$:

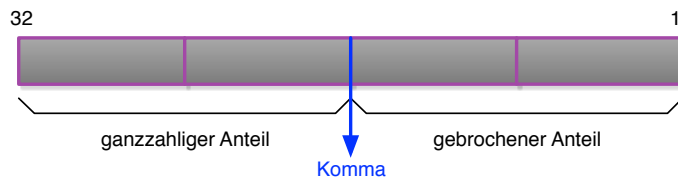


- Nachteile:
 - weniger große Zahlen darstellbar
 - feste Genauigkeit der Nachkommastellen

Notizen

12

Rationale Zahlen II



- Interpretation für $r \in \mathbb{Q}$:

$$r = c_n \cdot 2^n + \dots + c_0 \cdot 2^0 + c_{-1} 2^{-1} + \dots + c_{-m} \cdot 2^{-m}$$

mit n Vorkomma- und m Nachkomma-Ziffern

- Beispiel:

$$\begin{aligned} 11.01_2 &= 1 \cdot 2^1 + 1 \cdot 2^0 + 0 \cdot 2^{-1} + 1 \cdot 2^{-2} \\ &= 2 + 1 + 0 + \frac{1}{4} = 3.25_{10} \end{aligned}$$

Notizen

13

Floating Point Zahlen I

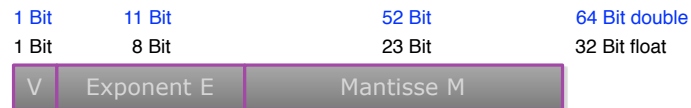
Wissenschaftliche Notation:

- $x = a \cdot 10^b$ für $x \in \mathbb{R}$, wobei:
 - $a \in \mathbb{R}$ mit $1 \leq |a| < 10$
 - $b \in \mathbb{Z}$
- Beispiele:
 - $-2.7315 \cdot 10^2$ °C absoluter Nullpunkt
 - $1.0 \cdot 10^9$ Hz Taktfrequenz A5X Prozessor
- Drei Bestandteile:
 - Vorzeichen
 - Mantisse $|a|$
 - Exponent b
- **Problem:** bei fester Länge der Mantisse (z.B. 3 Ziffern)
 - zwischen $1.23 \cdot 10^4 = 12300$ und $1.24 \cdot 10^4 = 12400$ keine Zahl darstellbar!

Notizen

14

Floating Point Zahlen II



- wissenschaftliche Darstellung mit Basis 2
$$f = (-1)^V \cdot (1 + M) \cdot 2^{E - bias}$$
- Vorzeichen Bit V
- Mantisse M hat immer die Form $1.abc$, also wird erste Stelle weggelassen („hidden bit“)
- Exponent E wird vorzeichenlos abgespeichert, verschoben um $bias$
 - bei 32 bit float: $bias = 127$, bei 64 bit double: $bias = 1023$

Notizen

15

Floating Point Zahlen III

Übliche Floating Point Formate:

Bit	Vorz.	Exponent	Mantisse	gültige Dezimalst.	darstellbarer Bereich
32	1 Bit	8 Bit	23 Bit	~ 7	$\pm 2 \cdot 10^{-38}$ bis $\pm 2 \cdot 10^{38}$
64	1 Bit	11 Bit	52 Bit	~ 15	$\pm 2 \cdot 10^{-308}$ bis $\pm 2 \cdot 10^{308}$
80	1 Bit	15 Bit	64 Bit	~ 19	$\pm 1 \cdot 10^{-4932}$ bis $\pm 1 \cdot 10^{4932}$

In C, C++:

`float` (32 Bit), `double` (64 Bit), `long double` (80 Bit)

Notizen

Vorsicht mit Floating Point!

Floating Point Zahlen sind bequem, aber **Vorsicht!**

- Viele Dezimalzahlen haben keine Floating Point Darstellung
 - Beispiel: $0.1_{10} = 0.0001100110011\dots_2$ (periodisch)
- Kritisch sind Vergleiche von Floating Point Zahlen
 - Beispiel: $(0.1 + 0.2 == 0.3)$ ist meist **FALSE!**
- Zins-Berechnungen und dergleichen **NIE** mit Floating Point Zahlen!
 - Stattdessen: spezielle Bibliotheken wie GMP

Notizen

Programm heute

① Einführung

② Mathematische Grundlagen

Mengen


Abbildungen

Zahldarstellung

Boolesche Logik

Notizen

George Boole



Englischer Mathematiker (1815-1864)

Notizen

Logische Werte

Boolesche Logik: Logik mit zwei Werten

- Repräsentationen:
 - 1 und 0
 - W und F (in Englisch: T und F)
 - L und O
- Mengensymbol \mathbb{B}
 - $\mathbb{B} = \{0, 1\} = \{F, W\} = \{O, L\}$

Notizen

20

Logische Werte und Verknüpfungen

„Grundrechenarten“ mit logischen Werten:

- **Konjunktion:** $\wedge : \mathbb{B} \times \mathbb{B} \rightarrow \mathbb{B}$
 - ähnlich zu Multiplikation bei Zahlen
 - auch bezeichnet als **UND** bzw. **AND**
- **Disjunktion:** $\vee : \mathbb{B} \times \mathbb{B} \rightarrow \mathbb{B}$
 - ähnlich zu Addition bei Zahlen
 - auch bezeichnet als **ODER** bzw. **OR**
- **Negation:** $\neg : \mathbb{B} \rightarrow \mathbb{B}$
 - auch bezeichnet als **NICHT** bzw. **NOT**

Wahrheitstabelle:

a	b	$a \wedge b$
0	0	0
0	1	0
1	0	0
1	1	1

a	b	$a \vee b$
0	0	0
0	1	1
1	0	1
1	1	1

a	$\neg a$
0	1
1	0

Notizen

21

Weitere Verknüpfungen I

- **NAND:** $\uparrow: \mathbb{B} \times \mathbb{B} \rightarrow \mathbb{B}$
 - $a \uparrow b = \neg(a \wedge b)$
 - mit NAND lassen sich NOT, OR, AND erzeugen
- **NOR:** $\downarrow: \mathbb{B} \times \mathbb{B} \rightarrow \mathbb{B}$
 - $a \downarrow b = \neg(a \vee b)$
 - mit NOR lassen sich ebenso NOT, OR, AND erzeugen
- **XOR:** $\oplus: \mathbb{B} \times \mathbb{B} \rightarrow \mathbb{B}$
 - auch **exklusiv oder** genannt
 - erzeugbar aus $\neg(a \wedge b) \wedge (a \vee b)$ (siehe Übung)

Wahrheitstabelle:

a	b	$a \uparrow b$
0	0	1
0	1	1
1	0	1
1	1	0

a	b	$a \downarrow b$
0	0	1
0	1	0
1	0	0
1	1	0

a	b	$a \oplus b$
0	0	0
0	1	1
1	0	1
1	1	0

Notizen

22

Weitere Verknüpfungen II

- **Implikation:** $\Rightarrow: \mathbb{B} \times \mathbb{B} \rightarrow \mathbb{B}$
 - oft verwendet für mathematische Sätze: „ a impliziert b “, „aus a folgt b “
 - Beispiel: „aus $n < 3$ folgt $n < 5$ “
 - erzeugbar aus $\neg a \vee b$
- **Äquivalenz:** $\Leftrightarrow: \mathbb{B} \times \mathbb{B} \rightarrow \mathbb{B}$
 - oft verwendet für mathematische Sätze: „ a gilt genau dann, wenn b gilt“, „ a und b sind äquivalent“
 - Beispiel: „ f ist bijektiv genau dann, wenn f injektiv und surjektiv ist“
 - erzeugbar aus $(a \wedge b) \vee (\neg a \wedge \neg b)$

Wahrheitstabelle:

a	b	$a \Rightarrow b$
0	0	1
0	1	1
1	0	0
1	1	1

a	b	$a \Leftrightarrow b$
0	0	1
0	1	0
1	0	0
1	1	1

Notizen

23

Rechenbeispiel

Zeige:

$$a \Leftrightarrow b \text{ entspricht } (a \wedge b) \vee (\neg a \wedge \neg b)$$

a	b	$a \wedge b$	$\neg a$	$\neg b$	$\neg a \wedge \neg b$	$(a \wedge b) \vee (\neg a \wedge \neg b)$	$a \Leftrightarrow b$
0	0						
0	1						
1	0						
1	1						

Notizen

24

Rangfolge und Rechenregeln

Rangfolge:

- NICHT vor UND
- UND vor ODER

Beispiel:

$$\neg 0 \vee 1 \wedge 0 = (\neg 0) \vee (1 \wedge 0) = 1 \vee 0 = 1$$

De Morgan-Gesetze:

- $\neg(a \wedge b) = \neg a \vee \neg b$
- $\neg(a \vee b) = \neg a \wedge \neg b$

Notizen

25

Ausblick

(Ausblick nicht klausur-relevant)

- Umformung von Booleschen Ausdrücken in Normalformen
 - Disjunktive Normalform (DNF)
 - Konjunktive Normalform (KNF)
- K-V Diagramme
- Entwurf von Schaltungen

→ Schaltungstechnik

Notizen

Logische Ausdrücke in C, C++

- logische Variablen: `bool a,b;`
- logische Werte: `true` und `false`
- NOT Operator: `!a`
- AND Operator: `a && b`
- OR Operator: `a || b`

Beispiele:

- `((2 == 2) && (3 < 1))`
ergibt `(true && false)`, also `false`
- `(!(2 == 2) || (3 > 1))`
ergibt `(false || true)`, also `true`
- Kurzform für `!(2 == 2)` ist `(2 != 2)`

Notizen

Zusammenfassung

① Einführung

② Mathematische Grundlagen

- Mengen
- Abbildungen
- Zahldarstellung
- Boolesche Logik

Notizen

Notizen
