

Algorithmen und Datenstrukturen (für ET/IT)

Sommersemester 2014

Dr. Tobias Lasser

Computer Aided Medical Procedures
Technische Universität München



Notizen

Programm heute

- 1 Einführung
- 2 Grundlagen von Algorithmen
- 3 Grundlagen von Datenstrukturen
- 4 Grundlagen der Korrektheit von Algorithmen
 - Motivation und Spezifikation
 - Verifikation
 - Beispiel: Insertion Sort
 - Validation

Notizen

Beispiele für Fehler I

- 1996: Explosion der Ariane 5 Rakete mit 4 Satelliten an Bord
 - **Schaden:** ca. 500 Millionen Dollar
 - **Ursache:** Wert der horizontalen Geschwindigkeit von 64 Bit Floating Point Zahl (`double`) konvertiert auf 16 Bit Ganzzahl (`signed short`)
 - Zahl grösser als $2^{15} = 32768$ → **overflow**
 - Zusammenbruch des Lenksystems
 - Backup-Rechner verwendet gleiches Programm, selber Fehler
 - Selbstzerstörung nach 36.7 Sekunden Flugzeit
- Annahme dass Rakete nie so schnell fliegen wird...

Notizen

3

Beispiele für Fehler II

- 1995: Ausfall Stellwerk Hamburg-Altona
 - **Schaden:** 2 Tage kein Schienenverkehr in Hamburg-Altona, 2 Monate Notfahrplan
 - **Ursache:** Stack-Overflow
 - neues zentrales, computerisiertes Stellwerk für 62.6 Millionen D-Mark von Siemens
 - 3.5kB Stack für Stellbefehle (als sequentielle Liste)
 - zu klein schon für normalen Verkehr → **overflow**
 - Fehlerbehandlungsroutine fehlerhaft → Endlosschleife

Notizen

4

Beispiele für Fehler III

- 1985 – 1987: Therac-25 Maschine zur Strahlentherapie
 - **Schaden:** 3 Todesfälle durch Strahlenüberdosis
 - **Ursache:** “race condition” in Software-Sperre für Strahl
(**race condition:** Ergebnis einer Operation hängt vom zeitlichen Verhalten der Einzeloperationen ab, siehe Multitasking)
 - **Overflow** in 8 Bit Test-Zähler zusammen mit Benutzereingabe deaktivieren Software-Sperre für Strahl
 - unkontrollierte Bestrahlung mit bis zu 100-facher Dosis
 - 40 - 200 Gray Dosis statt 2 Gray, ab 10 Gray tödlich
 - mind. 3 Personen sterben an Strahlenüberdosis

Notizen

5

Beispiele für Fehler IV

- 2011 – 2014: Heartbleed Fehler in OpenSSL
 - **Schaden:** unklar (potenziell Millionen von kompromittierten Accounts)
 - **Ursache:** Buffer-Overflow in verschlüsselter Kommunikation
 - keine Prüfung der Größe eines angeforderten Arrays
 - durch eigene Speicherverwaltung in OpenSSL gelangen sensitive Daten an potentielle Angreifer (Passwörter, Zertifikate)
 - viele Webservices betroffen (von Amazon bis Wikipedia)
 - viele Geräte betroffen (von Android Jelly Bean bis Cisco Router)

Notizen

6

Relative Korrektheit

Die **Korrektheit** eines Algorithmus bezieht sich immer auf die **Spezifikation** dessen, was er tun **soll**.

- Korrektheit ist **relativ**
- Algorithmus kann nicht an sich als korrekt bewiesen werden, sondern nur in Bezug auf Spezifikation

Spezifikation: eindeutige Festlegung der berechneten Funktion bzw. des Terminierungsverhaltens einer Softwarekomponente

Notizen

7

Nachweis der Korrektheit

Nachweis der Korrektheit durch

- **Verifikation**: formaler, mathematischer Beweis, dass Algorithmus korrekt bezüglich formaler Spezifikation
 - erfordert Formalisierung der Algorithmensprache und Spezifikation
- **Validation**: nicht-formaler Nachweis der Korrektheit etwa durch systematisches Testen
 - in der Regel kein 100%ig sicherer Nachweis der Korrektheit!

Notizen

8

Verifikation vs. Validation

E.W. Dijkstra (1930 - 2002):

“Testing shows the presence, not the absence of bugs”

Analogie zur Mathematik:

- **Spezifikation:** entspricht Satz
- **Verifikation:** Beweis des Satzes
- **Validation:** Ausprobieren an Beispielwerten

Notizen

9

Programm heute

- 1 Einführung
- 2 Grundlagen von Algorithmen
- 3 Grundlagen von Datenstrukturen
- 4 Grundlagen der Korrektheit von Algorithmen
 - Motivation und Spezifikation
 - Verifikation**
 - Beispiel: Insertion Sort
 - Validation

Notizen

10

Vor- und Nachbedingungen

Vor- und Nachbedingungen: Methode zur Spezifikation von gewünschten Eigenschaften von Algorithmen

{VOR} ANW {NACH}

- {VOR}: Aussage über Zustand *vor* Ausführung von ANW
- {NACH}: Aussage über Zustand *nach* Ausführung von ANW

Bedeutung:

- Gilt die Vorbedingung {VOR} unmittelbar vor Ausführung von ANW
- und terminiert ANW
- so gilt die Nachbedingung {NACH} unmittelbar nach Ausführung von ANW

Notizen

11

Vor- und Nachbedingung

{VOR} ANW {NACH}

Sonderfälle:

- terminiert ANW nicht, so ist Aussage immer wahr
 - egal wie {VOR}, {NACH} aussehen
- gilt {VOR} nicht, so ist Aussage auch immer wahr
 - egal ob ANW terminiert oder ob {NACH} gilt

Notizen

12

Vor- und Nachbedingung: Beispiele I

- Aussage

$$\{X==0\} X = X+1 \{X==1\}$$

ist wahr

- Aussage

$$\{\text{true}\} X = Y \{X==Y\}$$

ist wahr

- Aussage

$$\{Y==a\} X = Y \{X==a \wedge Y==a\}$$

ist wahr für alle $a \in \mathbb{Z}$

Notizen

13

Vor- und Nachbedingung: Beispiele II

- Aussage

$$\{X==a \wedge Y==b \wedge a \neq b\} X = Y; Y = X \{X==b \wedge Y==a\}$$

ist **falsch** für alle $a, b \in \mathbb{Z}$!

(nach erstem Schritt haben X, Y beide Wert b - typischer Fehler bei Wertetausch!)

- Aussage

$$\{X==a \wedge Y==b\} Z = X; X = Y; Y = Z \{X==b \wedge Y==a\}$$

ist wahr für alle $a, b \in \mathbb{Z}$ (korrekter Wertetausch mit Hilfsvariable Z)

Notizen

14

Vor- und Nachbedingung: Beispiele III

- Aussage

$\{\text{false}\}$ ANW $\{\text{NACH}\}$

ist wahr für alle ANW und NACH, da Vorbedingung falsch

- Aussage

$\{\text{true}\}$ ANW $\{\text{false}\}$

ist genau dann wahr, wenn ANW nicht terminiert

- Aussage

$\{X==a\}$ **while** $X \neq 0$ $\{ X = X-1 \}$ $\{X==0\}$

ist wahr für alle $a \in \mathbb{Z}$

(auch für $a < 0$, da dann while-Schleife nicht terminiert!)

Notizen

15

Partielle Korrektheit

Partielle Korrektheit

Ein Programm mit Anweisungen ANW sowie Vorbedingung $\{\text{VOR}\}$ und Nachbedingung $\{\text{NACH}\}$ heißt **partiell korrekt** bezüglich VOR, NACH genau dann, wenn

$\{\text{VOR}\}$ ANW $\{\text{NACH}\}$

wahr ist.

Das Programm heißt **total korrekt** bezüglich VOR, NACH genau dann, wenn

- es partiell korrekt ist bezüglich VOR, NACH ist und
- ANW immer dann terminiert, wenn VOR gilt.

Notizen

16

Bausteine von Algorithmen

Wiederholung: Bausteine von Algorithmen

- Elementarer Verarbeitungsschritt (z.B. Zuweisung an Variable)
- Sequenz (elementare Schritte nacheinander)
- Bedingter Verarbeitungsschritt (z.B. if/else)
- Wiederholung (z.B. while-Schleife)

Notizen

Korrektheit von Anweisungstypen I

- Elementarer Verarbeitungsschritt α

$\{\text{VOR}\} \alpha \{\text{NACH}\}$

- Sequenz $\alpha; \beta$

$\{\text{VOR}\} \alpha; \beta \{\text{NACH}\}$

wird gezeigt mittels Zwischenbedingung MITTE, also

$\{\text{VOR}\} \alpha \{\text{MITTE}\}$

und

$\{\text{MITTE}\} \beta \{\text{NACH}\}$

Notizen

Korrektheit von Anweisungstypen II

- Bedingter Verarbeitungsschritt

$\{\text{VOR}\}$ **if** (B) $\{ \alpha \}$ **else** $\{ \beta \}$ $\{\text{NACH}\}$

wird gezeigt mittels

$\{\text{VOR} \wedge B\} \alpha \{\text{NACH}\}$

und

$\{\text{VOR} \wedge \neg B\} \beta \{\text{NACH}\}$

→ zeige also dass NACH gilt, egal welcher Zweig ausgeführt wird!

Notizen

19

Korrektheit von Anweisungstypen III

- Wiederholung

$\{\text{VOR}\}$
while (B) $\{ \beta \}$
 $\{\text{NACH}\}$

wird gezeigt mittels **Schleifeninvariante P**:

- 1 prüfe, daß $\text{VOR} \Rightarrow P$
(Vorbedingung garantiert Schleifeninvariante bei Eintritt in Schleife)
- 2 prüfe, daß
 $\{P \wedge B\} \beta \{P\}$
(wenn Schleife durchlaufen, bleibt Schleifeninvariante wahr)
- 3 prüfe, daß $\{P \wedge \neg B\} \Rightarrow \text{NACH}$
(Nachbedingung muß nach Verlassen der Schleife gelten)

Notizen

20

Verifikation: Beispiel I

Gauss'sche Summenformel

Sei $n \in \mathbb{N}$. Dann gilt

$$1 + 2 + \dots + n = \sum_{i=1}^n i = \frac{n(n+1)}{2}$$

Algorithmus:

```
{ n > 0 }  
  sum = 0;  
  i = 0;  
  while (i < n) {  
    i = i + 1;  
    sum = sum + i;  
  }  
{ sum == n*(n+1)/2 }
```

Notizen

21

Verifikation: Beispiel II

Sequenz mit Zwischenbedingung:

```
{ n > 0 }  
  sum = 0;  
{ n > 0 ∧ sum == 0 }  
  i = 0;  
{ n > 0 ∧ sum == 0 ∧ i == 0 }
```

Algorithmus:

```
{ n > 0 }  
  sum = 0;  
  i = 0;  
  while (i < n) {  
    i = i + 1;  
    sum = sum + i;  
  }  
{ sum == n*(n+1)/2 }
```

Notizen

22

Verifikation: Beispiel III

Wiederholung mit **Invariante**:

```
{ n > 0 ∧ sum == 0 ∧ i == 0 }  
  while (i < n) {  
    i = i + 1;  
    sum = sum + i;  
  }  
{ sum == n*(n+1)/2 }
```

Passende Invariante P?

$$P = (\text{sum} == i*(i+1)/2 \wedge i \leq n)$$

Algorithmus:

```
{ n > 0 }  
sum = 0;  
i = 0;  
  while (i < n) {  
    i = i + 1;  
    sum = sum + i;  
  }  
{ sum == n*(n+1)/2 }
```

Notizen

23

Verifikation: Beispiel IV

Prüfe:

- 1 {VOR} \Rightarrow {P}
es ist $i==0$, also $i \leq n$, und $\text{sum} == 0*1/2 == 0$ ✓
- 2 {P \wedge B} β {P}
es ist $i < n$, also nach $i=i+1$ immer noch $i \leq n$, und für sum gilt $\text{sum} = \frac{i(i+1)}{2} + (i+1) = \frac{(i+1)*(i+2)}{2}$ ✓
- 3 {P \wedge \neg B} \Rightarrow {NACH}
es ist $P \wedge \neg B \Leftrightarrow P \wedge !(i < n)$
 $\Leftrightarrow \text{sum} == \frac{i(i+1)}{2} \wedge i \leq n \wedge !(i < n)$
 $\Leftrightarrow \text{sum} == \frac{i(i+1)}{2} \wedge i == n$
 $\Rightarrow \text{sum} == \frac{n(n+1)}{2}$ ✓

Wiederholung mit **Invariante**:

```
{ n > 0 ∧ sum == 0 ∧ i == 0 }  
  while (i < n) {  
    i = i + 1;  
    sum = sum + i;  
  }  
{ sum == n*(n+1)/2 }
```

Invariante P:

$$P = (\text{sum} == i*(i+1)/2 \wedge i \leq n)$$

Notizen

24

Verifikation

- Verifikation ist manuell sehr aufwendig
 - in Praxis daher leider sehr selten eingesetzt
- Vorgang lässt sich weitgehend automatisieren
 - [Programm-Verifizierer](#)
 - Programm mit Vor- und Nachbedingungen
 - Schleifen müssen Invarianten haben
 - nur möglich mit eingeschränkten Programmiersprachen z.B. Lightweight Java
 - an der TUM: Programmsystem Isabelle (Informatik)
<http://isabelle.in.tum.de>

Notizen

25

Programm heute

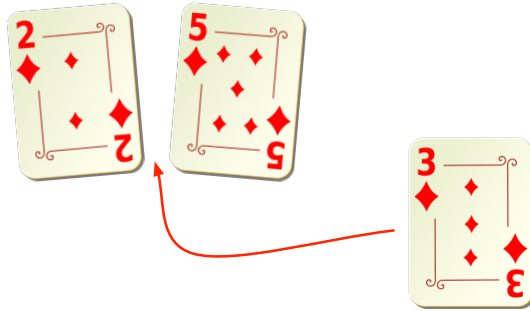
- ① Einführung
- ② Grundlagen von Algorithmen
- ③ Grundlagen von Datenstrukturen
- ④ Grundlagen der Korrektheit von Algorithmen
 - Motivation und Spezifikation
 - Verifikation
 - Beispiel: Insertion Sort
 - Validation

Notizen

26

Insertion Sort

Insertion Sort: Sortieren durch direktes Einfügen



Notizen

Pseudocode von Insertion Sort

Input: Feld $A[0..n-1]$ von n natürlichen Zahlen

Output: Feld A aufsteigend sortiert

InsertionSort(A):

```
for j=1 to länge(A)-1 {  
  key = A[j];  
  // füge A[j] in sortierte Liste A[0..j-1] ein  
  i = j-1;  
  while (i >= 0 && A[i] > key) {  
    A[i+1] = A[i];  
    i = i-1;  
  }  
  A[i+1] = key;  
}
```

Notizen

Insertion Sort: Ablauf

Beispielablauf:

Eingabe: A = 6, 3, 5, 7, 2, 4

j					
key					
i					
A[0..j-1]					

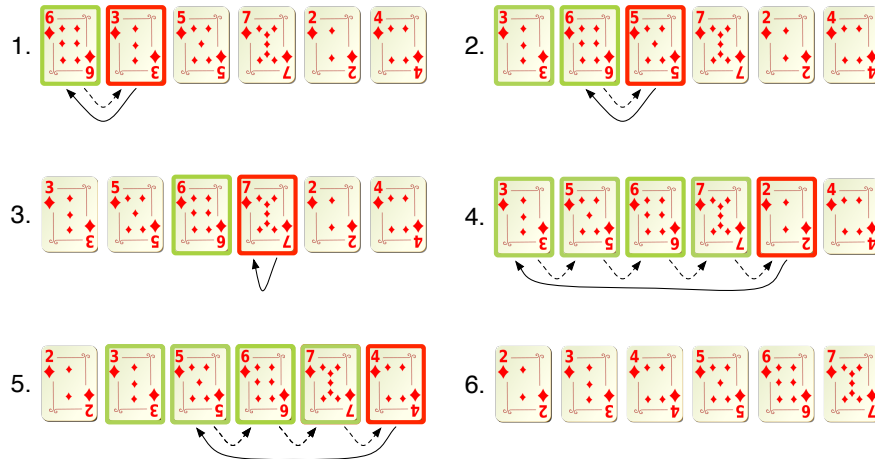
4	2	7	5	3	6
---	---	---	---	---	---


```

InsertionSort(A):
for j=1 to länge(A)-1 {
    key = A[j];
    // füge A[j] in sortierte
    // Liste A[0..j-1] ein
    i = j-1;
    while (i >= 0 && A[i] > key) {
        A[i+1] = A[i];
        i = i-1;
    }
    A[i+1] = key;
}
    
```

Notizen

Insertion Sort: Ablauf



Notizen

Insertion Sort: Verifikation

Entscheidendes Kriterium: **Schleifen-Invariante P** der **for** Schleife

$P =$ Teilfeld $A[0..j-1]$ besteht aus den ursprünglich in $A[0..j-1]$ enthaltenen Werten und $A[0..j-1]$ ist geordnet

Prüfe:

- 1 Anfang $j=1$: Feld $A[0..j-1]$ enthält nur ein Element $A[0]$, ist sortiert ✓
- 2 aktuelles Element mit Wert key , die Werte $A[j-1]$, $A[j-2]$, ... werden jeweils eine Position nach rechts verschoben, bis korrekte Position $A[i]$ gefunden für aktuelles Element, Element wird dort eingefügt → Feld $A[0..j-1]$ sortiert ✓
- 3 Algorithmus terminiert wenn $j==n$, also gilt mit voriger Invariante P : $A[0..n-1]$ ist sortiert ✓

Notizen

31

Programm heute

- 1 Einführung
- 2 Grundlagen von Algorithmen
- 3 Grundlagen von Datenstrukturen
- 4 Grundlagen der Korrektheit von Algorithmen
 - Motivation und Spezifikation
 - Verifikation
 - Beispiel: Insertion Sort
 - Validation

Notizen

32

Validation

- **Validation**: nicht-formaler Nachweis der Korrektheit, etwa durch systematisches Testen

Warum **Validation** wenn wir **Verifikation** haben?

- bei Verifikation können Fehler unterlaufen sein
- Verifikation zu aufwendig oder nicht mehr möglich für größere bzw. komplexe Programme
- der verwendete Compiler/Rechner kann fehlerhaft sein

- **aber!** Testen kann nur Anwesenheit von Fehlern zeigen, nicht die Abwesenheit!

Notizen

33

Fehlerarten

Mögliche **Fehlerarten** (nur ein Auszug!)

- Denkfehler bei der Konstruktion des Algorithmus
 - z.B. Annahme falscher Rahmenbedingungen
 - oder Problemstellung missverstanden
- Rechenfehler bei der Verifikation
 - z.B. bei Invarianten-Prüfung falsche Schlussfolgerung gezogen
- Tipp- oder Programmierfehler bei Umsetzung auf Computer
 - z.B. Index-Zählung bei 1 statt 0 angefangen
 - oder Ziffer 1 statt Buchstabe l getippt
- Fehler im Compiler, Betriebssystem oder Rechner selbst
 - kein Compiler ist fehlerfrei
 - kein Betriebssystem ist fehlerfrei
 - kein Rechner ist fehlerfrei

Notizen

34

Validation durch systematische Tests

- **Systematische Tests:** systematische "Jagd" auf mögliche Fehler im Programm
- verschiedene Test-Typen stehen zur Verfügung:
 - Blackbox-Test
 - Whitebox-Test
 - Regressions-Test
 - Integrations-Test

Notizen

35

Blackbox-Test

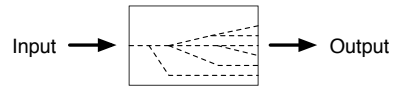


- Programm als "Blackbox" betrachten
 - interne Struktur unbekannt
 - nur Eingabe und Ausgabe bekannt
 - sowie Dokumentation was als Eingabe erlaubt ist
- systematischer Test auf mögliche Eingabedaten (und ob korrektes Ergebnis geliefert wird) → datenbezogenes Testen
- Repräsentative Werteanalyse:
 - Klassen von Eingabedaten (z.B. negative ganze Zahlen)
 - Auswahl von Repräsentanten dieser Klasse zum Test
- Grenzwertanalyse:
 - Eingabedaten haben meist Grenzwerte (z.B. Zahlen von -128 bis 127)
 - direkte Tests auf die Grenzwerte und auch darüber hinaus

Notizen

36

Whitebox-Test



- Programm als “Whitebox” betrachten
 - innere Struktur bekannt
- systematischer Test auf **innere Struktur** des Programms, d.h. das alle Programmteile ausgeführt werden → ablaufbezogenes Testen
- Test-Varianten (Auszug):
 - Ausführung **sämtlicher Programmwege** inkl. Kombinationen (meist unpraktikabel!)
 - **Alle Schleifen** müssen nicht nur einmal, sondern **zweimal** durchlaufen werden
 - **Alle Anweisungen** sollen mindestens **einmal** ausgeführt werden

37

Notizen

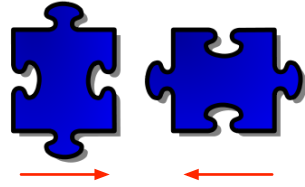
Regressions-Test

- **Annahme:** mehrere Versionen des Programms (mit gleicher Funktionalität!) sind verfügbar
- systematischer Test über längere Zeit der **verschiedenen Versionen mit gleicher Eingabe**
 - ist Ausgabe unterschiedlich, ist eine der Versionen fehlerhaft
- insbesondere zur Aufdeckung von bereits behobenen Fehlern, die wieder auftauchen (sog. “Regressionen”)

38

Notizen

Integrations-Test



- große Softwaresysteme bestehen aus **Modulen** (natürlich separat getestet!)
- systematischer Test der **Zusammenarbeit** der Module, schrittweise zusammengefügt zum Gesamtsystem
 - z.B. mittels Blackbox- und Whitebox-Tests

Notizen

39

Testen in der Praxis

- “poor man’s testing” mit **assert** in C++ (siehe `assert.h`)
 - für Debug-Modus:
`assert(length >= 0 && "oops, negative Länge geht nicht");`
 - Prüfung deaktiviert im Release-Modus mittels Makro `NDEBUG`
- hiermit läßt sich auch auf Vor- und Nachbedingungen testen
- **Unit Test Frameworks**: Gerüste/Systeme zur Vereinfachung der Implementation von Tests
 - z.B. Microsoft Unit Testing Framework in Visual Studio
 - oder Google C++ Testing Framework
 - oder Boost Unit Testing Framework

Notizen

40

Fehler in der Praxis

- fehlertolerantes Programmieren
 - Fehler direkt im Programm feststellen
 - möglicherweise sogar korrigieren
 - Beispiel: "keine Verbindung zum Internet, stellen Sie zuerst Internet-Verbindung her, bevor Programm weiter ausgeführt werden kann"
- fehlerpräventives Programmieren
 - Verwendung geeigneter Programmiersprache mit statischem Typsystem (z.B. C++)
 - Meiden von expliziter Typumwandlung (type casts)
 - Verwendung von sicheren Konstrukten (z.B. Smartpointer statt Zeiger)
 - Aktivierung von allen Compiler-Warnungen (z.B. Clang ist hier besonders hilfreich)
- Tests bereits in Spezifikations-Phase entwickeln (**test-driven development**)

Notizen

41

Zusammenfassung

- ① Einführung
- ② Grundlagen von Algorithmen
- ③ Grundlagen von Datenstrukturen
- ④ Grundlagen der Korrektheit von Algorithmen
 - Motivation und Spezifikation
 - Verifikation
 - Beispiel: Insertion Sort
 - Validation

Notizen

42