

# Algorithmen und Datenstrukturen (für ET/IT)

Sommersemester 2018

Dr. Stefanie Demirci

Computer Aided Medical Procedures  
Technische Universität München



## 7 Fortgeschrittene Datenstrukturen

## 8 Such-Algorithmen

Lineare Suche

Binäre Suche

Binäre Suchbäume

Balancierte Suchbäume

2

## Suchen

### Such-Algorithmen

Gegeben sei eine Menge  $M$  von Objekten. Ein **Such-Algorithmus** sucht in  $M$  nach Mustern oder nach Objekten mit bestimmten Eigenschaften.

#### Beispiele:

- Suche von Adresse von Person in Telefonbuch
- Suche nach Webseite mit Google Search
- Suche nach Produkt auf Amazon
- Suche nach ähnlichen Mustern: Viren-Scanner
- Suche nach Mustern: Bilderkennung
- Suche nach Tumoren in medizinischen Bildern von Patienten

## Lineare Suche

Gegeben sei Array  $A$  der Länge  $n$ , das Such-Schlüssel enthält.

- **einfachster Such-Algorithmus:** Durchlaufen des Feldes  $A$  bis gewünschter Schlüssel gefunden
- auch genannt: **Lineare Suche**
- **Algorithmus:**

**Input:** Array  $A[0..n-1]$  mit  $n$  Schlüsseln,  $k$  gesuchter Schlüssel

**Output:** Index  $i$  mit  $A[i] = k$  (sonst  $-1$ )

**linearSearch**( $A, k$ ):

```
i = 0;
```

```
while ( ( i < n ) && ( A[i] != k ) ) {
```

```
    i = i + 1;
```

```
}
```

```
if ( i < n ) return i; // fündig geworden
```

```
else return -1; // nichts gefunden
```

- auch anwendbar für verkettete Listen

## Lineare Suche: Komplexität

5	7	3	9	11	2
---	---	---	---	----	---

Laufzeit  $T(n)$  von `linearSearch`:

- **best-case**: sofort gefunden,  $T(n) = 1$ , d.h.  $T(n) = O(1)$
- **worst-case**: alles durchsuchen,  $T(n) = n$ , d.h.  $T(n) = O(n)$
- **im Mittel**: Annahme jede Anordnung der Such-Schlüssel ist gleich wahrscheinlich:

$$T(n) = \frac{1}{n} \sum_{i=1}^n i = \frac{n+1}{2}$$

d.h.  $T(n) = O(n)$

- einfacher Algorithmus, aber nicht besonders effizient

5

## Binäre Suche

2	3	5	7	9	11
---	---	---	---	---	----

Gegeben sei Array  $A$  der Länge  $n$ , das Such-Schlüssel enthält.

- falls unsortiert : Array  $A$  **vorsortieren!**  $O(n \log n)$
- Such-Algorithmus mittels **Divide & Conquer**  
Algorithmen-Muster:
  - **Divide**: vergleiche mittleres Element mit gesuchtem
  - **Rekursion**: falls kleiner, Rekursion auf linker Hälfte
  - **Rekursion**: falls grösser, Rekursion auf rechter Hälfte
  - **Conquer**: falls gleich, liefere Ergebnis

7

## Programm heute

### 7 Fortgeschrittene Datenstrukturen

### 8 Such-Algorithmen

Lineare Suche

Binäre Suche

Binäre Suchbäume

Balancierte Suchbäume

6

## Binäre Suche: Algorithmus rekursiv

**Input:** Array  $A[0..n-1]$  sortierter Schlüssel,  $k$  gesuchter Schlüssel  
low, high: unterer/oberer Index von aktueller Array-Hälfte

**Output:** Index  $i$  mit  $A[i] = k$  (sonst -1)

**binarySearch**( $A, k, low, high$ ):

**if** ( $low > high$ ) **return** -1; // nichts gefunden

middle =  $\lfloor (low + high) / 2 \rfloor$ ;

**if** ( $A[middle] == k$ ) **return** middle; // fündig geworden

**if** ( $A[middle] > k$ )

**return** **binarySearch**( $A, k, low, middle-1$ );

**else**

**return** **binarySearch**( $A, k, middle+1, high$ );

- **erster Aufruf** mit **binarySearch**( $A, k, 0, n-1$ )

8

## Binäre Suche: Algorithmus iterativ

**Input:** Array  $A[0..n-1]$  sortierter Schlüssel,  $k$  gesuchter Schlüssel

**Output:** Index  $i$  mit  $A[i] = k$  (sonst -1)

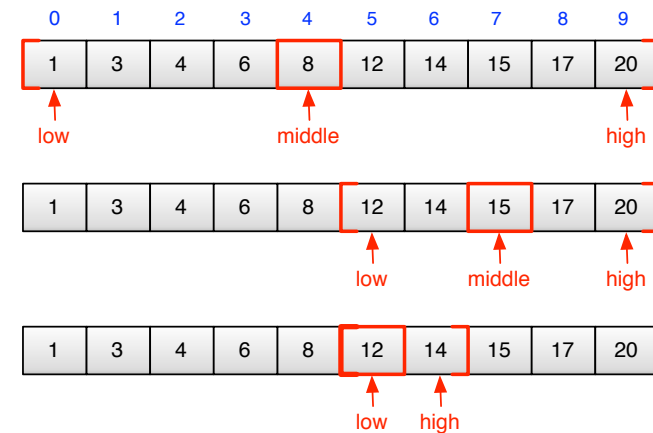
**binarySearchIterative**( $A, k$ ):

```

low = 0;
high = n-1;
while (low <= high) {
    middle = ⌊ (low + high) / 2 ⌋;
    if (A[middle] == k) return middle; // fündig geworden
    if (A[middle] > k)
        high = middle - 1;
    else
        low = middle + 1;
}
return -1; // nichts gefunden
    
```

## Binäre Suche: Beispiel

- **Gesucht:** Schlüssel 12



9

10

## Binäre Suche: Komplexität

- Komplexität:  $O(\log n)$ 
  - errechnet z.B. via Rekursionsbaum wie bei MergeSort
- Beispiel-Laufzeiten:

Algorithmus	$n = 10$	$n = 1000$	$n = 10^6$
Lineare Suche ( $n/2$ )	$\approx 5$	$\approx 500$	$\approx 500.000$
Binäre Suche ( $\log_2 n$ )	$\approx 3.3$	$\approx 9.9$	$\approx 19.9$

- sehr effizienter Such-Algorithmus!
- falls sich Daten oft ändern, muss jeweils neu sortiert werden
  - besser: Suchbäume

## Programm heute

### 7 Fortgeschrittene Datenstrukturen

### 8 Such-Algorithmen

Lineare Suche  
 Binäre Suche  
 Binäre Suchbäume  
 Balancierte Suchbäume

11

12

## Binärer Suchbaum

### Definition binärer Suchbaum

Sei  $G = (V, E)$  ein **Binärbaum** mit Wurzel  $w \in V$ . Jeder Knoten  $v \in V$  sei mit einem Wert  $key(v)$  verknüpft, die Werte seien durch  $\leq, \geq$  geordnet.

$G$  heißt **binärer Suchbaum**, falls für alle **inneren Knoten**  $v \in V$  gilt:

- für alle Knoten  $x$  im **linken Teilbaum**  $v.left$  gilt

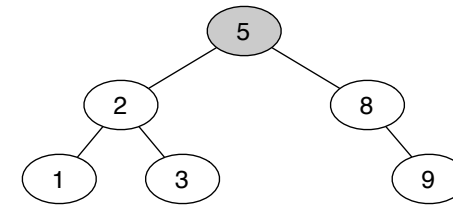
$$key(x) \leq key(v)$$

- für alle Knoten  $y$  im **rechten Teilbaum**  $v.right$  gilt

$$key(y) \geq key(v)$$

13

## Binärer Suchbaum: Beispiel



- binärer Baum muss **nicht vollständig** sein!
- Repräsentation üblicherweise mit verketteter Liste (geht aber auch als sequentielle Liste)

14

## Binärer Suchbaum: Operationen

Operationen auf binärem Suchbaum:

- **Suchen**: finde Element mit Schlüssel  $k$
- **Minimum/Maximum**: finde Element mit minimalem/maximalem Schlüssel
- **Einfügen**: füge Element zum Suchbaum hinzu
- **Löschen**: entferne Element aus Suchbaum

15

## Binärer Suchbaum: Suchen (rekursiv)

**Input:** Knoten  $v$ , dessen Teilbaum untersucht werden soll,  
 $k$  gesuchter Schlüssel

**Output:** Knoten mit gesuchtem Schlüssel,  
null falls nicht gefunden

**search**( $v, k$ ):

**if** ( $v == \text{null}$ ) **return** null; // hier gibt es nichts!

**if** ( $key(v) == k$ ) **return**  $v$ ; // fündig geworden!

**if** ( $k < key(v)$ )

**search**( $v.left, k$ );

**else**

**search**( $v.right, k$ );

- **erster Aufruf** mit **search**( $w, k$ )
- falls  $v$  kein linkes/rechtes Kind hat, ist das durch null markiert

16

## Binärer Suchbaum: Suchen (iterativ)

**Input:** Knoten  $v$ , dessen Teilbaum untersucht werden soll,  
 $k$  gesuchter Schlüssel

**Output:** Knoten mit gesuchtem Schlüssel,  
null falls nicht gefunden

**searchIterative**( $v, k$ ):

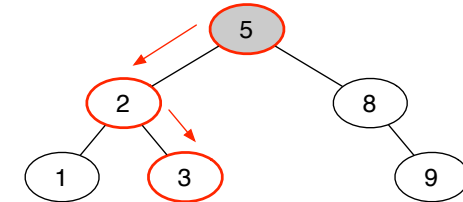
```
while ( (v != null) && (key(v) != k) ) {  
  if (k < key(v))  
    v = v.left;  
  else  
    v = v.right;  
}  
return v;
```

- Komplexität:  $O(h)$ , wobei  $h$  Höhe von Suchbaum

17

## Binärer Suchbaum: Suchen

- Beispiel: suche Schlüssel 3



18

## Binärer Suchbaum: Minimum/Maximum

**Input:** Wurzel  $v$  des zu durchsuchenden Baumes

**Output:** Knoten mit **minimalem** Schlüssel

**minimum**( $v$ ):

```
while (v.left != null)  
  v = v.left;  
return v;
```

**Input:** Wurzel  $v$  des zu durchsuchenden Baumes

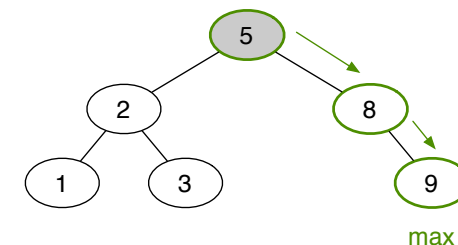
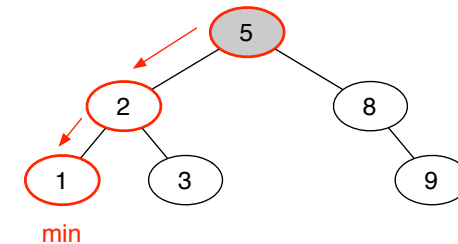
**Output:** Knoten mit **maximalem** Schlüssel

**maximum**( $v$ ):

```
while (v.right != null)  
  v = v.right;  
return v;
```

19

## Binärer Suchbaum: Minimum/Maximum



- Komplexität:  $O(h)$ , wobei  $h$  Höhe von Suchbaum

20

## Binärer Suchbaum: Einfügen

**Input:** Wurzel  $v$  des Baumes,  $x$  einzufügendes Element

**insert**( $v, x$ ):

```
if (v == null) { // Baum leer
```

```
  v = x; return;
```

```
}
```

```
while (v != null) {
```

```
  hilfsKnoten = v;
```

```
  if (key(x) < key(v))
```

```
    v = v.left;
```

```
  else
```

```
    v = v.right;
```

```
}
```

```
x.vater = hilfsKnoten;
```

```
if (key(x) < key(hilfsKnoten))
```

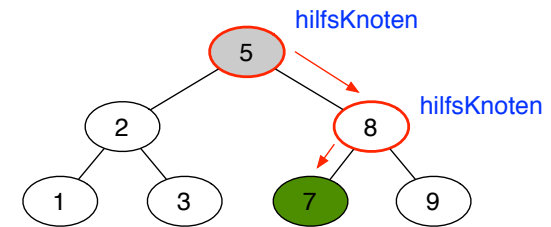
```
  hilfsKnoten.left = x;
```

```
else
```

```
  hilfsKnoten.right = x;
```

## Binärer Suchbaum: Einfügen

- Einfügen von Knoten mit Schlüssel 7:



- Komplexität:  $O(h)$ , wobei  $h$  Höhe von Suchbaum

21

22

## Binärer Suchbaum: Löschen

- Löschen von Knoten  $x$  in Suchbaum ist etwas komplizierter

- Drei Fälle:

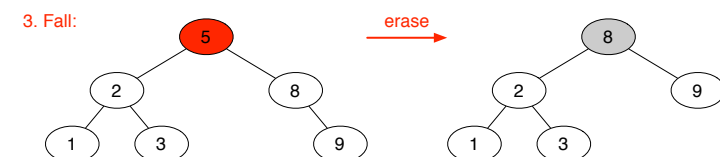
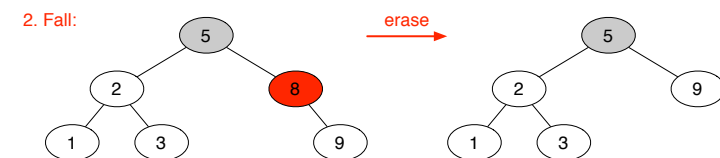
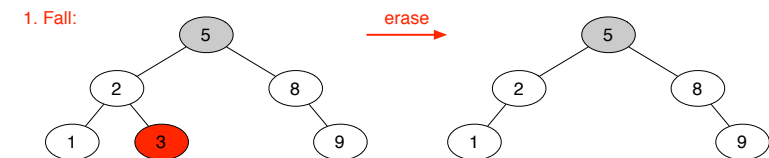
①  $x$  ist Blatt: einfach entfernen

②  $x$  hat nur ein Kind: setze Kind an Stelle von  $x$

③  $x$  hat zwei Kinder: setze **minimales** Element von **rechtem** Teilbaum an Stelle von  $x$   
(alternativ: maximales Element von linkem Teilbaum)

- Komplexität:  $O(h)$ , wobei  $h$  Höhe von Suchbaum

## Binärer Suchbaum: Löschen



23

24

## Binärer Suchbaum: Löschen

**Input:** Wurzel  $v$  des Baumes,  $x$  zu löschendes Element

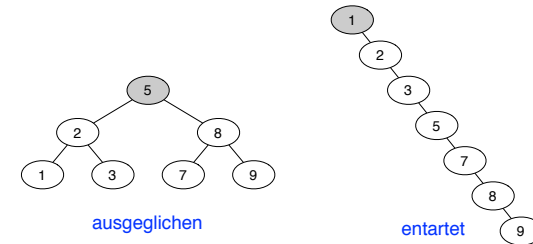
**erase**( $v, x$ ):

```
if (x ist Blatt) { // 1. Fall
  if (x ist linkes Kind) x.vater.left = null;
  else x.vater.right = null;
} else { // 2. Fall
  if (x.left == null) {
    if (x ist linkes Kind) x.vater.left = x.right;
    else x.vater.right = x.right;
  } else {
    if (x.right == null) {
      if (x ist linkes Kind) x.vater.left = x.left;
      else x.vater.right = x.left;
    } else { // 3. Fall
      kind = minimum(x.right);
      ersetze x durch kind;
    }
  }
}
```

25

## Binärer Suchbaum: Effizienz

- Suchbäume mit  $n$  Knoten sind sehr effizient
  - aber nur wenn sie ausgeglichen ("balanciert") sind!
- best-case Komplexität:  $O(\log n)$
- worst-case Komplexität:  $O(n)$



- Ausweg: automatisch balancierte Suchbäume (z.B. AVL Bäume, Rot-Schwarz Bäume, B-Bäume)

26

## Programm heute

### 7 Fortgeschrittene Datenstrukturen

### 8 Such-Algorithmen

Lineare Suche

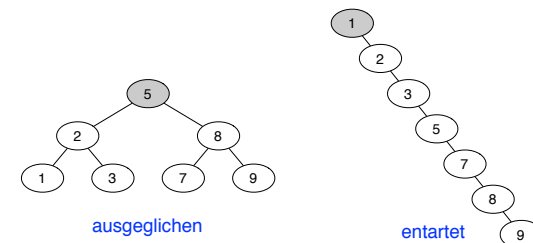
Binäre Suche

Binäre Suchbäume

Balancierte Suchbäume

27

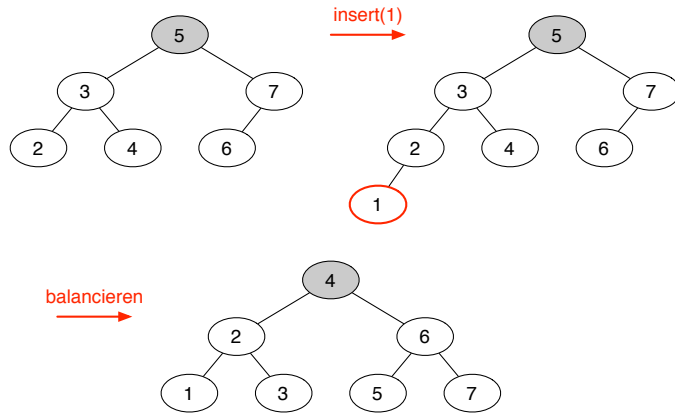
## Entartete Suchbäume



- Wie können Suchbäume **entarten**?
  - Beispiel: einfügen aus sortierter Liste
- Erwünscht:** Suchbäume, die immer **ausgeglichen** (balanciert) bleiben
  - **AVL-Bäume**, **Rot-Schwarz-Bäume**, **B-Bäume** etc.

28

## Beispiel: Balancieren von Suchbaum



- hier müssen zum Balancieren **alle** Knoten bewegt werden → Effizienz-Problem

29

## Ansätze für balancierte Suchbäume

- Binärbaum und gleichzeitig balanciert ist ineffizient
- Idee: Aufweichen eines der beiden Kriterien!
  - Abschwächung des Kriteriums **balanciert**
    - Beispiel: AVL-Bäume
  - Abschwächung des Kriteriums **Binärbaum**
    - Mehrweg-Bäume, Beispiel: B-Bäume
    - mehrere Verzweigungen kodiert als Binärbaum, Beispiel: Rot-Schwarz-Bäume

30

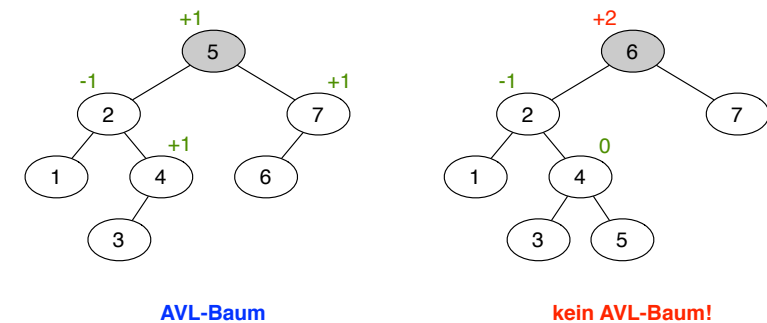
## Definition AVL-Baum

### Definition AVL-Baum

Ein binärer Suchbaum  $G = (V, E)$  mit Wurzel  $w \in V$  heißt **AVL-Baum**, falls er die **AVL-Bedingung** erfüllt:

- für jeden inneren Knoten  $v \in V$  gilt: Höhe von linkem und rechtem Teilbaum von  $v$  unterscheidet sich maximal um 1.
- benannt nach G.M. Adelson-Velskii und E.M. Landis (russische Mathematiker)
- AVL-Bedingung nur für Wurzel  $w$  ist nicht ausreichend
  - beide Teilbäume der Wurzel können entartet sein

## AVL-Baum: Beispiel



- linkes Beispiel: AVL-Bedingung überall erfüllt
- rechtes Beispiel: AVL-Bedingung in Wurzel verletzt

31

32



## AVL Baum: Operationen

- Operationen `search`, `minimum`, `maximum` unverändert von binärem Suchbaum
- Operationen `insert`, `erase` müssen verändert werden, damit die AVL-Bedingung erhalten wird

33

## AVL-Baum: Einfügen

Einfüge-Operation bei AVL-Baum:

- `insert` wie in binärem Suchbaum
- nun kann AVL-Bedingung verletzt sein:
  - $balance = height(left) - height(right)$
  - AVL-Bedingung:  $balance \in \{-1, 0, +1\}$
  - nach `insert`:  $balance \in \{-2, -1, 0, 1, +2\}$
- reparieren der AVL-Bedingung mittels `Rotation` und `Doppelrotation`

34

## Einfügen / Verletzung AVL-Bedingung

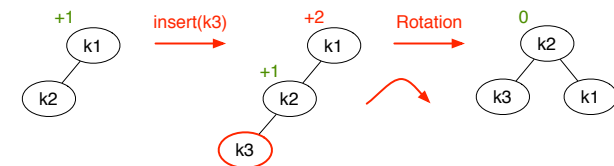
Fallunterscheidung Verletzung AVL-Bedingung bei Einfügen:

- 1 Einfügen in linken Teilbaum des linken Kindes
- 2 Einfügen in rechten Teilbaum des linken Kindes
- 3 Einfügen in linken Teilbaum des rechten Kindes
- 4 Einfügen in rechten Teilbaum des rechten Kindes

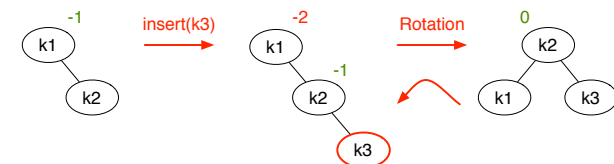
1 und 4 sind symmetrische Fälle, sowie 2 und 3

## AVL-Baum: Rotation

- 1 Einfügen in linken Teilbaum des linken Kindes:



- 4 Einfügen in rechten Teilbaum des rechten Kindes:

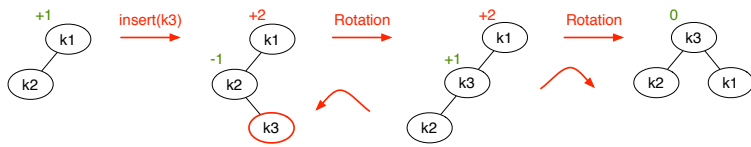


35

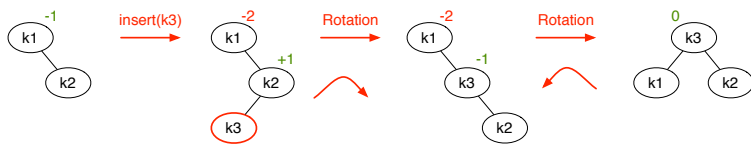
36

## AVL-Baum: Doppelrotation

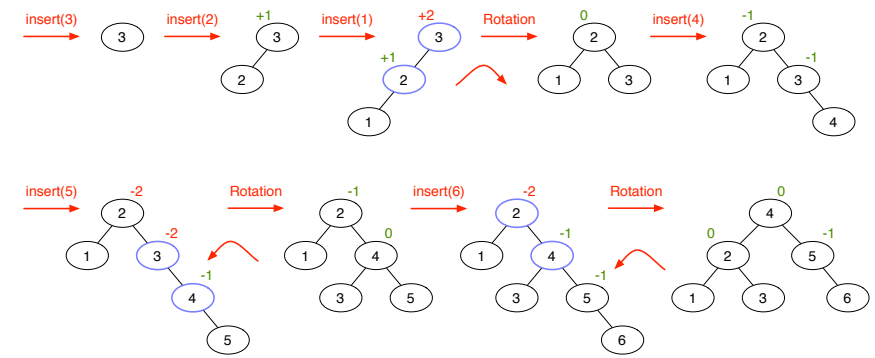
### 2 Einfügen in rechten Teilbaum des linken Kindes:



### 3 Einfügen in linken Teilbaum des rechten Kindes:



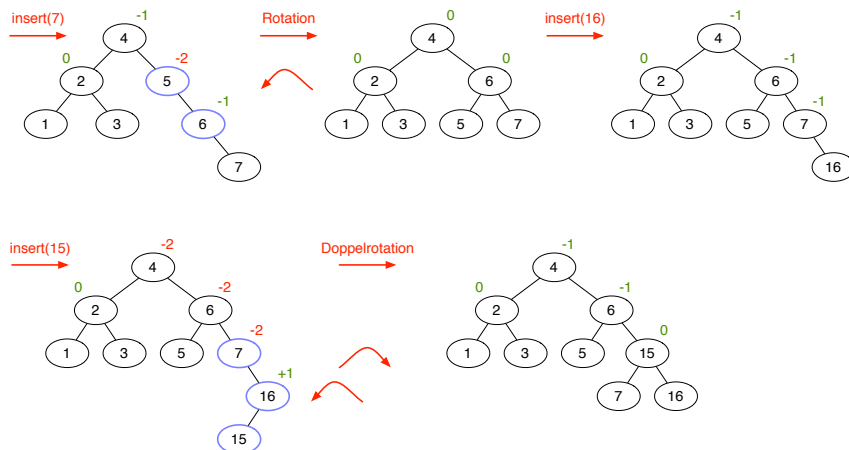
## AVL-Baum: Beispiel-Sequenz I



37

38

## AVL-Baum: Beispiel-Sequenz II



39

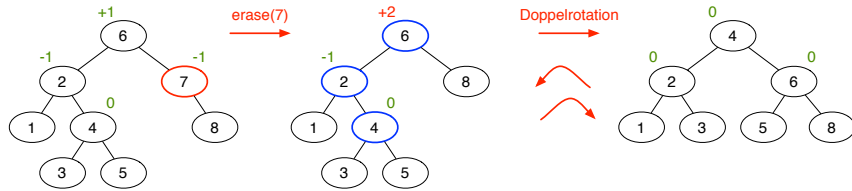
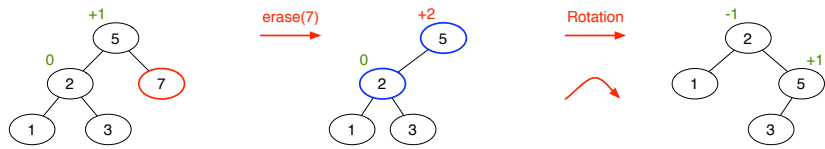
## AVL-Baum: Löschen

Löschen-Operation bei AVL-Baum:

- `erase` wie in binärem Suchbaum
- Verletzung der AVL-Bedingung in Teilbäumen durch Rotationen reparieren
- bei jedem Eltern-Knoten wieder AVL-Bedingungen reparieren, bis hin zur Wurzel

40

## AVL-Baum: Beispiel-Sequenz III



41

## Zusammenfassung

### 7 Fortgeschrittene Datenstrukturen

### 8 Such-Algorithmen

- Lineare Suche
- Binäre Suche
- Binäre Suchbäume
- Balancierte Suchbäume

42